



Prelude

e:HEV

恣意翱翔



台灣本田股份有限公司 Honda Taiwan Co.,Ltd.


地址:台北市中山區民權東路三段2號6樓

全方位客戶服務專線:0800-666-789

www.honda-taiwan.com.tw



更多實用資訊
盡在Honda Taiwan官方粉絲團



2026.06



馭風而行，心動無界

駕馭的每一瞬間，即是怦然心動的湧現。

當意念與動力完美同步，指尖所及，皆是路感與心跳的交織。

拋開日常的繁瑣邊界，每一次加速，都是對自由的無聲宣告。

世界隨心恣意翱翔，而你，正是這場純粹征途的主宰。

以滑翔為靈感 形塑美感性能兼具的設計

外觀融合空力比例與跑格元素，
展現流線與力量的整體平衡。

流暢低重心車身比例，延展出貼地且流暢的視覺張力。
結合滑翔延伸的流線語彙，使整體姿態更顯俐落穩定，
動態姿態更加富有張力。



Dark Chrome 水箱護罩

水箱護罩勾勒車頭輪廓，在簡潔線條中強化層次，展現沉穩且精緻的質感表現。



LED貫穿式尾燈

簡潔俐落的尾燈造型，帶來清晰辨識度。在夜間行駛中展現科技感與設計美學的融合。



LED投射式頭燈

翱翔般展翅的日行燈，精準聚焦的投射，傲視前方的未知旅途。



平整化隱藏式車門把手

攜帶鑰匙接近車輛，把手便會自動感應彈出，流暢而優雅的儀式感，迎接您的每一次旅程。



細膩淬鍊之中 展現層次分明的設計語彙

內裝設計融合數位科技與工藝質感，打造直覺且
細緻的座艙氛圍。




PRELUDE車名刺繡

白色皮質設計軟墊，施以精美的PRELUDE
刺繡標誌，提升精品質感。



混搭材質座椅

皮質搭配Prime Smooth座椅，搭配雙色
縫線刺繡的千鳥格打孔設計，為座艙鋪陳出
奢華內斂的底蘊。



BOSE頂級環繞音響系統

8具揚聲器頂級音響系統，以極致清亮、
毫無雜質的純淨低音，讓您如同親臨其境。

e:HEV



電油動力 將效率與性能同時推向極限

- **EV 純電模式**：起步與低速行駛時，以鋰電池供應馬達驅動，提供平順安靜的行進體驗，同時降低不必要的油耗。
- **HYBRID混合模式**：中低速與重負載或需要大動力時，引擎以最低油耗高效率發電供應馬達，讓動力強勁輸出，同時維持零延遲的順暢感受時降低不必要的油耗。
- **高速巡航模式**：高速行駛時，引擎直接驅動並搭配超比檔，提升動力延展性，同時減少能源轉換損耗。
- **電力再生模式**：減速或鬆開油門時，回收動能轉為電能儲存，有效降低油耗並減少煞車系統負擔。

e:HEV 2.0L Atkinson Cycle
燃油直噴引擎 × 永磁同步馬達

馬達最大馬力

184 PS

5,000-6,000rpm

馬達最大扭力

32.1 kg.m

0-2,000rpm

平均油耗

22.4 km/L

S+Shift與感官同步共鳴 釋放駕馭本能

讓聲浪、轉速、體感與心同步流動用意志打造人車合一的馭動體驗

階段式跳檔 釋放更清晰的動力節奏

透過階段式跳檔控制，將原本線性的加速轉化為層次分明的動力輸出，讓每一次轉速攀升都更清晰可感，強化駕駛參與感。

聲浪與體感同步 喚醒駕馭感官

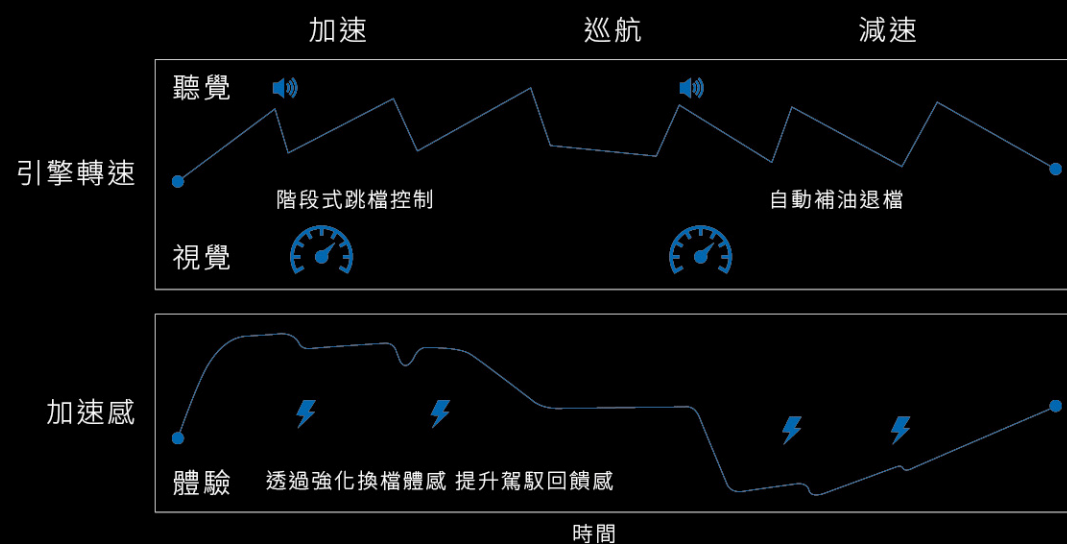
引擎聲浪隨轉速自然湧現，結合換檔時的機械脈動，帶來聽覺與體感的同步回饋，讓動力變化不只是數據，而是真實可感的駕馭體驗。

自動補油退檔建立人車一致的操控節奏

減速時透過自動補油退檔機制，精準模擬賽車降檔節奏，使動力收放更順暢，讓駕駛意圖與車輛反應達到高度一致。



Honda S+Shift 人車合一的駕馭樂趣



Drive mode

因應不同場景
隨心所欲，恣意前行



Sport模式
動力反應敏捷，聲浪澎湃強勁，瞬間點燃熱血駕馭。



GT模式
在舒適與性能間平衡，能從容遠行，最適長途駕駛。



Comfort模式
平順動力與低緩聲浪，低轉速強扭力，在安靜中自在前行。




Individual模式
自選駕駛模式，親手編排最契合當下心境的操駕調性。

為駕馭樂趣而生的底盤

CIVIC TYPE R基因底盤調校

以最高規格構築極致穩定的精準操控



雙軸式麥花臣前懸吊


搭配等剛性驅動軸，大幅降低FF前置引擎前輪傳動車款的扭力轉向現象。



Brembo煞車卡鉗

全面強化煞車反應、制動力與車身穩定性，建立高信賴的動態基準。

同步搭載Honda專屬行車科技
掃描 QR code 了解更多內容



Honda
CONNECT



Honda
SENSING
智慧安全主動防護系統

規格配備		PRELUDE
車體規格		
車體結構	G-CON + Inner Frame 技術 高剛性 ACE鋼骨防護車體	
長(mm)	4,520	
寬(mm)	1,880	
高(mm)	1,355	
軸距(mm)	2,605	
空車重(kg)	1,471	
油箱容量(L)	40	
動力規格		
引擎型式	2.0L Atkinson Cycle燃油直噴引擎	
排氣量(c.c.)	1,993	
供油方式	Direct Injection 缸內直噴	
壓縮比	13.9±0.26	
缸徑 X 衝程(mm)	81 × 96.7	
引擎性能-最大馬力 PS(kW)/rpm	143(105) / 6,000	
引擎性能-最大扭力 kg-m/rpm	19.0 / 4,500	
馬達型式	永磁同步馬達	
電動馬達性能-最大馬力PS(kW)/rpm	184(135) / 5,000-6,000	
電動馬達性能-最大扭力kg-m/rpm	32.1 / 0-2,000	
電動馬達性能-動力用主電池	鋰離子電池	
傳動規格		
傳動系統	前輪傳動	
變速箱系統	ECVT	
變速箱操作介面	SBW線傳電子排檔 4檔位控制	
轉向系統	VGR可變齒比 EPS 電動輔助動力方向機	
油門設計	ETC 電子節流閥線傳控制系統 (DBW)	
懸吊底盤		
前懸吊	雙軸麥花臣支柱式	
後懸吊	獨立多連桿式	
電子懸吊	可變阻尼電子懸吊	
輪胎尺寸	235/40 R19	
輪圈	高光澤黑鋁合金鋁圈 (搭載聲學共鳴減噪技術)	
煞車	4輪碟式	
煞車系統	X型雙迴路ESB電動伺服4輪碟式 (前Brembo藍色卡鉗+浮動碟)	
駐車系統	EPB電子式駐車煞車 附BRAKE HOLD智慧型煞車鎖定系統	
次世代駕駛		
七段式電力再生模式	●(附方向盤快撥鍵)	
駕駛模式選擇	四模式(COMFORT/GT/SPORT/INDIVIDUAL)	
Honda S+ Shift	●	
彈射衝刺加速模式	●	
ASC主動聲浪模擬控制	●	
科技安全		
Honda SENSING 智慧安全主動防護系統		
ACC主動式車距調節定速巡航系統 (附LSF低速自動跟車)	●	
CMBS碰撞緩緩解煞車系統(附FCW前方碰撞警示)	●	
RDM道路偏移抑制系統(附LDW車道偏移警示)	●	
LKAS車道維持輔助系統	●	
AHB 遠光燈自動切換系統	●	
LCDN 前車駛離提醒系統	●	
駕駛輔助安全科技		
DAM 駕駛注意力監視系統	●	
RSR 後座提醒系統	●	
BSI 盲點偵測警示系統	●	
CTM 倒車預警顯示輔助系統	●	
主動安全		
預防安全		
3模式倒車攝影機(一般/廣角/俯視)	●	

PSS駐車雷達系統(附儀表圖像指示)		前4+後4雷達
智慧清潔前擋雨刷	●	
AHA 敏捷操控輔助系統	●	
VSA 車身動態穩定控制系統	●	
Motion Adaptive 方向盤動態修正輔助系統	●	
HSA 斜坡起步輔助系統	●	
ABS/BOS/EBD/BA整合式煞車輔助系統	●	
AVAS車輛接近行人警示音系統	●	
TPMS 胎壓異常警示系統	●	
安全警示		
CTS 智慧型方向燈	●	
ESS 緊急煞車警示系統	●	
被動安全配備		
10具SRS輔助氣囊		
雙前座 前方氣囊	●	
雙前座 膝部氣囊	●	
雙前座 側方氣囊	●	
左右後座側方氣囊	●	
簾幕式 雙側氣囊	●	
安全帶 / 兒童保護		
全車四席3點式安全帶	●	
前2座自動預縮安全帶	●	
全員安全帶未繫提醒系統	●	
前乘客座重量感知器	●	
ISOFIX / i-Size	●	
PUH行人保護引擎蓋	●	
人機界面		
儀表&音響系統		
TFT 彩色液晶儀表	10.2 吋	
道路環境虛擬實境顯示	●	
觸控式音響主機	9 吋	
先進智慧聯網系統	●	
BOSE 頂級環繞音響系統 (8揚聲器 含重低音)	●	
車速感應音量調節	●	
ANC主動式噪音抑制系統	●	
空調系統		
Dual Zone雙區恆溫空調	●	
電動渦卷式冷氣壓縮機	●	
R-1234yf 環保冷媒系統	●	
車輛連結		
Honda CONNECT先進智慧聯網系統	●	
Apple CarPlay(無線/有線)	●	
Android Auto(無線/有線)	●	
Type-C USB 端子 (前座手機連結 / 前座充電1埠)	●	
前座無線充電座	●	
前座12V 180W電源插座	●	
外觀車體		
機能配備		
電動調整車門後視鏡(附上鎖自動收摺)	●	
高私密性染色玻璃(後三角窗/後擋風玻璃)	●	
平整化隱藏式車門把手 (附迎賓功能與照明燈)	●	
印刷式天線	●	
燈飾照明		
LED 頭燈(附 光應自動啟閉/自動水平調整)	●	
LED前方向燈/晝行燈/定位燈	●	
LED貫穿式尾燈	●	
LED高置式第三煞車燈	●	
LED後視鏡方向燈/後尾燈/煞車燈/後牌照燈	●	

LED後霧燈	●
外型設計	
高強度輕量化鋁合金引擎蓋	●
Dark Chrome水箱護罩	●
鋼琴烤漆蜂巢式下氣壩	●
鋼琴烤漆車門窗框飾條	●
高光澤黑色PRELUDE車型名稱	●
空氣力學整合式前保險桿	●
空氣力學整合式擾流側裙	●
空氣力學整合式後下擾流	●
空氣力學整合式擾流底板	●
空氣力學整合式擾流尾門	●
雷射鋼琴車頂	●
隱藏式排氣尾管	●
內裝空間	
質感設計	
內裝配色	●無垠翱翔藍白2 tone
靜謐黑頂棚	●
真皮包覆方向盤 (附ACANTARA指示標/藍色車縫線)	●
菱格紋黑色出風口飾板	●
PRELUDE刺繡軟質皮墊飾板	●
鋼琴烤漆排檔座	●
LED尊榮迎賓燈	●
金屬質感防滑油門/煞車踏板	●
座椅	
千鳥紋跑車座椅	●(駕駛座支撐強化/副駕駛座舒適強化)
前座頭枕PRELUDE印記	●
前座安全帶引導繫帶	●
高質感織布後座椅	●
駕駛座 6 向手動座椅	●
副駕駛座 4 向手動座椅	●
雙前座電熱座椅	●
高質感霧銀前座椅背快速傾倒裝置	●
後座椅 6/4 分離傾倒	●
車室照明	
前座照明 (室內燈/閱讀燈/手套箱)	●
後座間接照明氣氛燈	●
行李廂照明燈	●
便利機能	
Smart Entry 智慧型車門啟閉系統	●
Walk-Away Lock 離車上鎖功能	●
Push Start 引擎啟閉系統	●
雨滴感應式雨刷	●
後視鏡加熱除霧功能	●
引擎蓋隔音 / 隔熱墊	●
雙前座車門中控鎖開關	●
雙門電動窗 (附One Touch 防夾控制)	●
電子防眩車室後視鏡	●
雙前座滑動式遮陽板 (附化妝鏡照明燈/票證夾)	●
吸頂式太陽眼鏡盒	●
前座中央扶手 附置物箱 / 雙置杯架	●
後座中央置物盤	●
雙前座椅背地圖袋	●
行李箱底板附空間分隔設計	●
行李廂載物固定環 x 4/隱藏式掛勾	●
TRK 高效式補胎組	●

水晶黑



月光珍珠白



拉力紅



流星灰



躍動珍珠藍

