

**HONDA**  
The Power of Dreams

**CR-V**

台灣本田股份有限公司 Honda Taiwan Co., Ltd.

地址：台北市民生東路三段69號13樓  
全方位顧客服務專線：0800-666-789  
www.honda-taiwan.com.tw

 Honda Taiwan  
 更多實用資訊，盡在  
Honda Taiwan官方粉絲團



 本型車使用環保超零鋼紙質與環保大豆油墨，為環境多盡一份心力。

2018.10



為你  
再次超越

持續向前，是唯一不變信念  
全新 CR-V 超越 SUV 新基準  
獻給每個為家人前進的你



\* 規格配備車色以實車為主 (S)





超越向前 與你一起探索新世界

(S) \* 規格配備車色以實車為主



## 搭載最新 Earth Dreams 科技 超越你對動力的期待



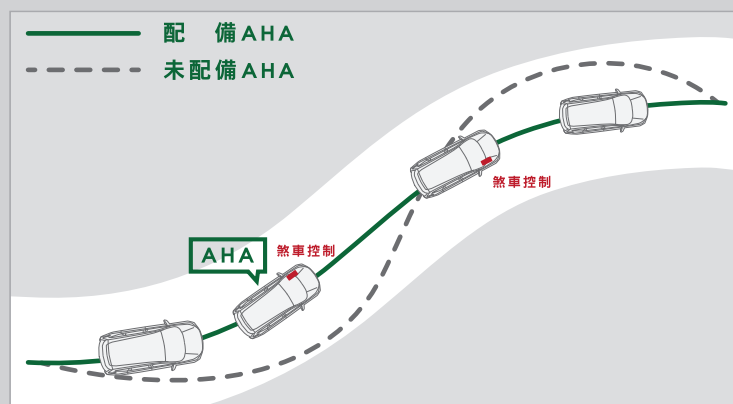
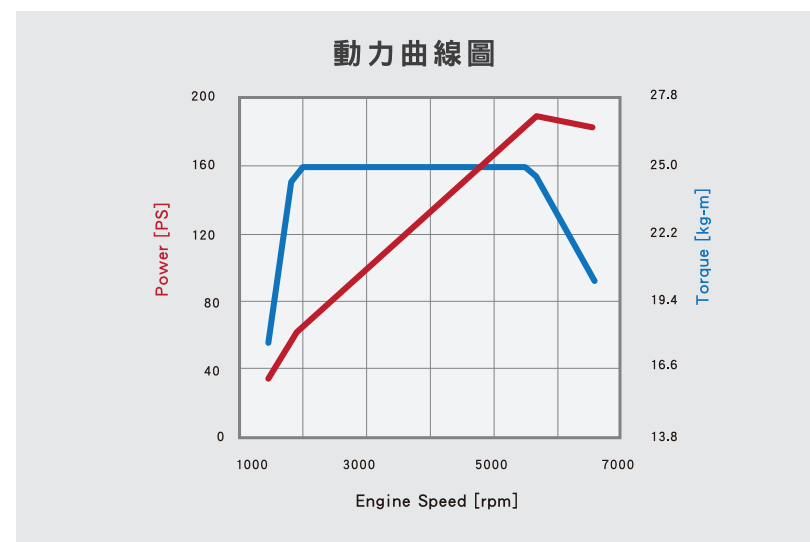
### 1.5L VTEC Turbo 渦輪增壓引擎

最新世代的渦輪增壓引擎，輕踩油門就能以低轉速低油耗換得強勁動力輸出。



### G-Design Shift 控制 CVT 變速箱

讓起步時更加平順，加速性能提升，並改善運轉時的噪音，帶來靈敏、精緻的操控力。



### AHA 敏捷操控輔助系統 Agile Handling Assist

達成更順暢精準的車身動態，兼具駕駛樂趣和安心感的操控輔助。



### 雙齒輪 EPS 電動輔助動力方向機

採用 VGR 可變齒輪比搭配雙齒輪設計。在市區或彎道行駛時展現敏捷的靈活性，並在高速行駛時提升安定感。



### SFRD 振幅感應型避震器

能依振幅及活塞往復速度調整阻尼強度，在行經不平路面能提升舒適的行路質感，在激烈操駕時提供優異的支撐力以強化操控性。

### 煞車碟盤及 EBB 電動式煞車增壓輔助系統

加大的煞車碟盤，提升煞車力道與散熱性，並整合 EBB 電動式煞車增壓輔助系統，藉由行駛車速和駕駛對煞車踏板的踩踏力道，提供更精準充裕的煞車輔助力。

最大馬力 / **193 PS**  
 最大扭力 / **24.8 kg-m**  
 平均油耗 / **14.6 km/L**

躍動自如的馳騁樂趣

EARTH DREAMS  
TECHNOLOGY



\* 規格配備車色以實車為主。\* 本標示之油耗測試值係在實驗室內，依規定的行車型態於車體動力計上測得。實際道路行駛時，因受天候、路況、載重、使用空調系統、駕駛習慣及車輛維護保養等因素影響，其實際油耗值常低於測試值。 (S)



都會新機能美學  
 打造嶄新駕馭體驗

### 叢集式多功能方向盤

透過方向盤即可掌握各種資訊，打造人與車之間的完美溝通，帶來更安全便利的駕馭體驗。



### 音響 & 儀表控制鍵

方便操作影音系統、接聽電話與切換儀表的顯示資訊。



### ACC & LKAS 控制鍵

可依路況自行設定跟車距離與最高時速，讓高速巡航更加輕鬆。

\* 規格配備車色以實車為主 (S)

## 高科技 HMI 人機介面



行駛距離 & 油耗   平均車速 & 時間   指南針 & 衛星導航   駕駛 注意力監視   智慧維修   音頻   電話   顯示器關閉

### TFT 彩色液晶儀表

與觸控式音響主機整合，資訊豐富且清晰易懂，搭配方向盤上的快捷按鍵，操作便利又安全。



### 7 吋觸控式音響主機

智慧操作介面，可播放影音、衛星導航、手機連結與車輛設定，並與儀表同步連結資訊。

## 動態連結，同步資訊整合



### 指南針 & 衛星導航



### 智慧保養提醒



### 音源操作

\* 更多儀表與音響之連結操作請參閱車主手冊





(S) \* 規格配備車色以實車為主

講究細節設計  
展現超越以往的車室內涵

前座可滑動式中央扶手 - 3種置物模式 跨越侷限的空間機能



托盤前置模式

大尺寸托盤可放置 5.5 吋的智慧型手機



托盤後置模式

內部多功能儲物空間



托盤收納模式

置物空間最大化利用，可放置大型物品或手提包



後座空調出風口  
雙 2.5A USB 充電座(VTi-S/S)



影音連接埠 / 電源插座



高透氣豪華皮質座椅





全景式電動天窗 (s)  
附防夾控制/電動遮陽簾

\* 規格配備車色以實車為主



平整化行李廂空間  
提供更自由與便利的空間運用

(s) \* 規格配備車色以實車為主

### 多種座椅變化

將後座椅打平時，即可創造超大容量置物空間。搭配 6/4 座椅前倒，利用車室縱深打破空間的極限！

\* 規格配備以實車為準



以遼闊視野探索全新世界  
以寬闊空間裝載樂趣生活



### 電動尾門 (s)

全新搭載電動尾門，並可依不同狀況與使用者的需求，設定開啟高度，以更人性化的功能豐富生活機能。



### 自訂開啟高度功能 (s)

\* 詳細操作方式請參閱車主手冊



未放置隔板

有放置隔板

### 2 段式隔板提供多功能載物能力

\* 行李廂隔板為選購配備



### One-Motion 後座 6/4 傾倒拉柄

只要輕拉行李廂的收折拉柄，一個步驟即可讓後座椅向前打平，打造直達前座椅背的寬廣置物空間！




## 頂尖安全科技 旗艦搭載 23 大主被動安全系統

**G-CON**  
G-FORCE CONTROL TECHNOLOGY

**G-CON**  
Honda 全車款採用安全防護車體技術  
「G-CON」，此技術可分散受到衝擊時的力道，並降低對車輛的衝擊，同時亦可減輕對乘客及行人的傷害。

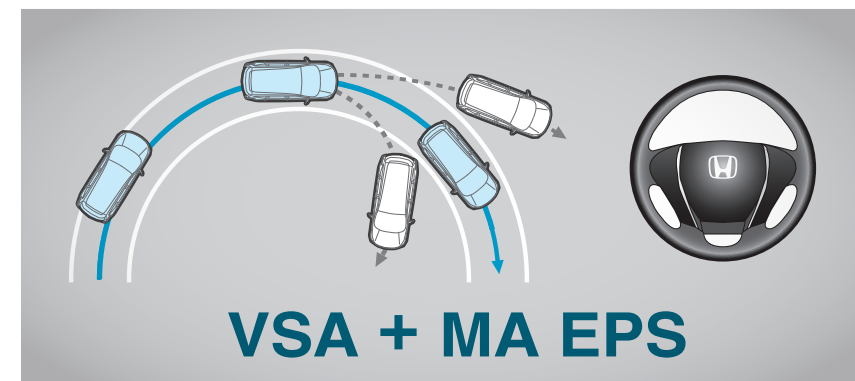
### ACE 鋼骨結構車體

Honda 於自有的撞擊測試研究中心內，累積了無數的實車撞擊數據及技術工程經驗，研發出高剛性複合鋼骨結構，打造能充份分散並吸收衝擊力的堅實車體。



### Inner Frame 造車工藝

車身強度與輕量化並俱的先進工法，造就難以匹敵的車體結構。



### VSA 車身動態穩定控制系統 + Motion Adaptive 方向盤動態修正輔助系統

系統能夠針對引擎輸出與 4 輪獨立煞車進行精密的控制，並聯合方向盤提供的修正輔助力道運作，即時穩定行車動態以避免意外發生。

\*左圖為系統作動示意圖，依實際路況系統可能會採取不同的作動輔助



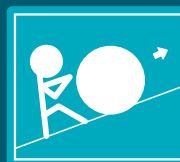
### TPMS 胎壓異常警示系統

監測 4 個輪胎轉速變化，當有輪胎胎壓下降導致輪胎轉速偏差時，儀表板上的胎壓警示燈會亮起，警告駕駛注意胎壓。



### EBD 電子煞車力道分配系統

可依載重狀況動態調整煞車力道分配，並對應轉向時離心力造成的後輪左右重心變化，強化煞車效果並預防車尾偏滑。



### HSA 斜坡起步輔助系統

斜坡起步時，從煞車踏板改踩油門踏板的瞬間，系統會施加暫時性的煞車力，避免車輛後退造成碰撞。



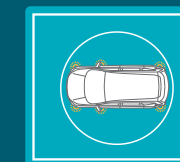
### BOS 煞車優先系統

踩下油門時，若煞車踏板同時被踩下，系統會關閉節流閥以限制動力，讓煞車制動力優先，避免油門踏板因外力卡住導致持續加速。



### BA 電子式煞車力道輔助系統

當遇到緊急煞車狀況，BA 會自動增強煞車系統輔助力道，以補足駕駛可能因急迫而未能對踏板施加足夠的煞車力。



### ESS 緊急煞車警示系統

於高速行駛時，若因遇到前方車輛事故或塞車導致緊急煞車，雙黃燈會快速閃爍，以即時警示後方來車。



## 頂尖安全科技

### 全面守護、由裡到外

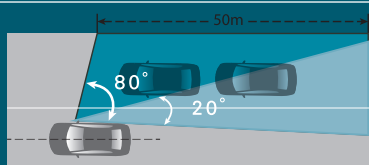
#### 3 模式倒車攝影機

依駕駛者的需求，可選擇一般模式、廣角模式或俯視角度，讓你完全掌握後方狀況，倒車時更輕鬆安全。



#### LaneWatch™ 盲點監視系統

利用右方車側後視鏡的鏡頭，在向右方轉向或變換車道時顯示右側盲點處畫面，降低日常行車上的潛在風險。



輔以 LaneWatch™ 盲點監視系統  
可視範圍約 80°  
一般後視鏡可視範圍約 20°

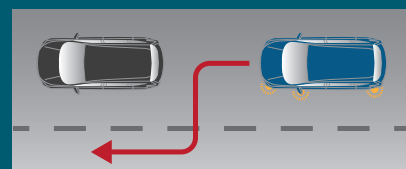
#### DAM 駕駛注意力監視系統

長途或夜間行駛高速公路時，可協助監視駕駛人精神狀況，發現有打瞌睡可能時提醒駕駛休息，避免危險發生。



#### CTS 智慧型方向燈

輕碰一下方向燈桿就可以自動閃爍三下，提升變換車道時的安全性與便利性。



#### ISOFIX 兒童座椅固定裝置

在緊急狀況下安全座椅更穩固，且更容易配合固定增高座墊，確保您家中小朋友乘車時的安全。

\*須搭配專門兒童安全座椅



ISOFIX



#### 6 SRS 輔助氣囊

以無數撞擊測試取得的數據為基礎，精心設計最佳化氣囊展開的形狀、配置、膨脹位置與防護範圍。同時配合 3 點式 ELR 安全帶，為你建立安心穩固的碰撞防護機制。

\* 規格配備車色以實車為主 (S)



# 頂尖安全科技

## 智慧安全主動防護系統

Honda SENSING

《智慧安全主動防護系統》

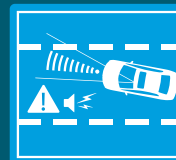
### Honda SENSING 車道偏移防止系列



#### LKAS 車道維持輔助系統

Lane Keep Assist System

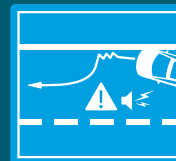
當車輛異常偏移車道時，若駕駛沒有啟動方向燈或轉動方向盤，系統將會自動提供轉向輔助力道以修正車動線，協助車輛行駛在車道內。(72~145km/h)



#### LDW 車道偏移警示系統

Lane Departure Warning

藉由影像辨識技術偵測車道分隔線，當車輛行駛路線發生異常偏移時，系統會以方向盤震動和儀表板警告圖示提醒駕駛注意以修正行車方向。(72~145km/h)

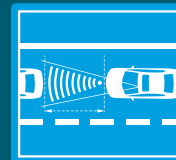


#### RDM 道路偏移抑制系統

Road Departure Mitigation System

當車輛非意圖駛出道路邊界線時，系統將先以方向盤震動及燈號警示，若駕駛未能即時修正車動線，RDM 將自動減速並協助導正行車路線，確保車輛行駛在道路之內。(72~145km/h)

### Honda SENSING 車距維持系列



#### ACC 主動式車距調節定速巡航系統

Adaptive Cruise Control

系統能監測駕駛車輛與前車的車距，當遇到前方有車輛切入或前車減速時，會自動調降車速，以維持安全車距；並視道路狀況，自動回復所設定的巡航車速。(30km/h以上)

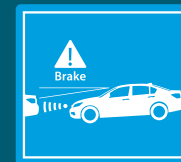


#### LSF 低速自動跟車 (須啟動 ACC)

Low Speed Follow

在 ACC 啟動時，若時速降至 30km/h 以下則進入低速自動跟車模式。若因塞車導致車輛靜止超過 5 秒鐘，則會暫時自動解除 (此為安全機制)，這時只要輕按方向盤上的 RES/+ 鍵，或輕踩油門車輛就會立即回復低速自動跟車模式跟隨前車。

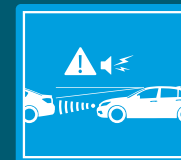
### Honda SENSING 碰撞緩解系列



#### CMBS 碰撞緩解煞車系統

Collision Mitigation Braking System

當碰撞風險增加時，系統會預先加壓煞車系統，協助駕駛縮短煞停的距離。若駕駛未能適時反應，系統將自動啟動煞車，避免事故發生或降低意外造成的傷害。(5~100km/h)

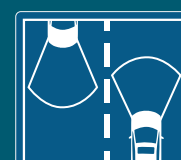


#### FCW 前方碰撞警示系統

Front Collision Warning

當系統偵測到駕駛車輛與前方車距快速縮減時，會以警示音、方向盤震動與儀表板警告圖示達到提醒作用，並讓駕駛者能夠即時反應，避免碰撞發生。(5~100km/h)

### 防護輔助系列



#### AHB 遠光燈自動切換系統

Auto High-Beam

在車燈為近燈且自動頭燈開啟時，能感應前車與對向來車的狀況，自動切換近燈或遠燈，提升用路安全並尊重對向來車。(45km/h 以上)



#### EPT 電子式預縮安全帶 (S)

Electric Seat Belt Pretensioner

在前座乘客繫上安全帶時，即自動調節安全帶束縛張力以確保功效。並且在 CMBS 系統感應有高度碰撞風險時，提早束緊安全帶以穩固前座乘客的身體，配合氣囊輔助系統達到更高效能的碰撞防護效果。



\* 規格配備車色以實車為主 (S)



質感車色 魅力移動



蒼勁綠



水晶黑



深鈦灰



皓月銀



雲朵白



旋風導流式雙色鋁合金輪圈



LED 星鑽頭燈  
LED 晝行燈、方向燈



LED 後尾燈組  
LED 第三煞車燈、方向燈



不鏽鋼雙出排氣尾管  
前後保桿銀色下護板



i-Dual Zone GPS 智慧型雙區恆溫空調系統



駕駛座 12 向電動座椅調整 (S) (含 4 向電動腰靠)



高質感金屬木紋飾板 (S)



高亮度金屬銀色飾板 (VTi-S)



車側鍍鉻飾條 (S)



EPB 電子式駐車煞車 / BRAKE HOLD 智慧型煞車鎖定系統



Smart Entry 智慧型車門啟閉系統



Push Start 引擎啟閉系統



規格配備	1.5 VTi-S	1.5 S	
<b>車體規格</b>			
車體結構	G-CON + Inner Frame 技術高剛性 ACE 鋼骨防護車體		
全長	mm	4,570	
全寬	mm	1,855	
全高	mm	1,680	
軸距	mm	2,660	
最小迴轉半徑	m	5.5	
空車重	kg	1,504 ± 50	1,541 ± 50
油箱容量	L	57	
<b>引擎規格</b>			
引擎型式	Earth Dreams 1.5L VTEC Turbo 渦輪增壓引擎		
排氣量	c.c.	1,498	
供油方式	Direct Injection 缸內直噴		
壓縮比	10.3 ± 0.2		
缸徑 X 衝程	mm	73 x 89.5	
最大馬力	PS(kW)/rpm	193 (142) / 5,600	
最大扭力	kg-m / rpm	24.8 / 2,000~5,000	
<b>系統結構</b>			
傳動系統	FF 前輪傳動		
變速箱系統	Earth Dreams G-Design Shift Logic CVT 無段變速系統		
變速箱操作介面	5檔位控制 附序列式 7速手自排控制		
轉向系統	EPS 電動輔助動力方向機		
油門設計	ETC 電子節流閥線傳控制系統 (DBW)		
前懸吊	麥花臣支柱式		
後懸吊	E-Type 多連桿		
避震器	SFRD 振幅感應型避震器		
輪胎尺寸	235 / 60 R18		
煞車系統	4 輪碟式 / EBB 電動式煞車增壓輔助系統		

規格配備	1.5 VTi-S	1.5 S
<b>主動安全 / 科技駕駛輔助配備</b>		
Honda SENSING 智慧安全主動防護系統		
· ACC 主動式車距調節定速巡航系統 附 LSF 低速自動跟車功能	○	○
· FCW 前方碰撞警示系統	○	○
· CMBS 碰撞緩解煞車系統	○	○
· LDW 車道偏移警示系統	○	○
· LKAS 車道維持輔助系統	○	○
· RDM 道路偏移抑制系統	○	○
AHB 遠光燈自動切換系統	○	○
LaneWatch™ 盲點監視系統	○	○
DAM 駕駛注意力監視系統	○	○
3 模式倒車攝影機 (一般/廣角/俯視)	+ 動態引導線	+ 動態引導線
AHA 敏捷操控輔助系統	○	○
VSA 車身動態穩定控制系統	○	○
Motion Adaptive 方向盤動態修正輔助系統	○	○
HSA 斜坡起步輔助系統	○	○
高效整合式 ABS 煞車系統	○	○
BOS 煞車優先系統	○	○
EBD 電子煞車力道分配系統	○	○
BA 電子式煞車力道輔助系統	○	○
CTS 智慧型方向燈	○	○
ESS 緊急煞車警示系統	○	○
TPMS 胎壓異常警示系統	○	○
<b>被動安全配備</b>		
駕駛座 SRS 輔助氣囊	○	○
助手席 SRS 輔助氣囊	○	○
雙前座側方 SRS 輔助氣囊	○	○
簾幕式側方 SRS 輔助氣囊	○	○
雙前座自動預縮式 ELR 安全帶	○	+EPT 電子式預縮
後座 3 席 3 點式 ELR 安全帶	○	○
ISOFIX 兒童安全座椅固定裝置	○	○

規格配備	1.5 VTi-S	1.5 S
<b>外觀 / 燈體</b>		
全景式電動天窗 (附防夾控制 / 電動遮陽簾)	—	○
尾門擾流翼	○	○
不鏽鋼雙出排氣尾管	○	○
霧燈 / 車側 鍍鉻飾條	—	○
雙色鋁合金輪圈	旋風導流式	旋風導流式
LED 星鑽頭燈 (附自動水平調整)	○	○
光感應自動頭燈	○	○
LED 前方向燈 / 晝行燈 / 定位燈	○	○
LED 後視鏡方向燈 / 後尾燈組 / 第三煞車燈 / 後牌照燈	○	○
前霧燈 / LED 後霧燈	○ / ○	○ / ○
<b>儀表 / 界面</b>		
TFT 彩色液晶儀表 (附 DII 駕駛多功能資訊)	○	○
<b>叢集式多功能方向盤</b>		
· 儀表資訊顯示切換	○	○
· 音響 & 儀表控制鍵	○	○
· ACC 車距調整控制鍵	○	○
· LKAS 車道維持輔助系統開關	○	○
· 藍牙通訊系統	○	○
· 語音控制鍵	○	○
· Paddle Shift 換擋快撥鍵	○	○
· LaneWatch™ 顯示開關	○	○
<b>空調 / 影音</b>		
i-Dual Zone GPS 智慧型雙區恆溫空調系統	○	○
後座空調出風口	○	○
7吋觸控式音響主機 (附車輛自主化設定功能)	○	○
衛星導航系統	○	○
高傳真揚聲器	8	8
HDMI 外接影音端子	○	○
前座 USB 端子	2	2

規格配備	1.5 VTi-S	1.5 S
後座 2.5A USB 端子	2	2
<b>先進 / 便利</b>		
Smart Entry 智慧型車門啟閉系統	○	○
Walk-Away Lock 離開立刻上鎖功能	○	○
Push Start 引擎啟閉系統	○	○
感應式可變密碼晶片防盜鑰匙	○	○
EPB 電子式駐車煞車	○	○
BRAKE HOLD 智慧型煞車鎖定系統	○	○
電動尾門 (附自訂開啟高度功能)	—	○
雨滴感應式自動雨刷	○	○
雙前座車門中控鎖開關	○	○
ANC 主動式噪音抑制系統	○	○
Eco Assist 節能輔助裝置	○	○
<b>內裝 / 座椅 / 空間</b>		
座艙仕樣	高亮度金屬銀色	高質感金屬木紋
4 向調整 3 幅式方向盤	○	+皮質包覆 / 金屬銀飾板
LED 前 / 後座閱讀燈 (附獨立式開關)	○	○
化粧鏡照明燈	—	○
高透氣豪華皮質座椅	○	○
駕駛座 12 向電動座椅調整 (含 4 向電動腰靠)	—	○
One-Motion 後座椅 6/4 分離傾倒	○	○
可滑動式中央扶手多功能置物箱 / 雙置杯架	○	○
<b>中華民國能源效率標示</b>		
能源效率等級 (超過 1,200 c.c. 至 1,800 c.c.)	1 級	
年耗油量 (L)	1,027	
測試方式	歐盟 1999/100/EC 指令及其後續修正指令	
油耗測試值 (km / L)	14.6	
非市區耗油量 / 市區耗油量 (km / L)	17.69 / 11.17	

■ 本標示「年耗油量」係以年平均行駛 15,000 公里除以油耗測試值計算得之 ■ 全車系符合第 5 期廢氣排放環保標準 ■ 全車系符合環保署噪音管制標準 ■ 表列數值為標準值未含容許公差 ■ 規格配備以實車為準 ■ 本型錄所登錄之市區油耗及非市區油耗測試值均係在控制溫度及溼度的實驗室，不受外界天候及路況的影響，並依規定的行車型態在車上空調系統不作動的情形下，於車體動力計上行駛測得，故各車型油耗測試值相對而言較為客觀 ■ 民眾在道路上開車時，因受天候、路況、塞車、使用車上空調系統等因素影響，實際每公升汽油於道路上可行駛的公里數一般而言低於本型錄所登錄之測試值

